






CUADRO DE DOSIFICACIÓN DE 42.5 kg



	ARENA GRUESA (BALDES 20 LITROS)	GRAVA O PIEDRA 3/4" (BALDES 20 LITROS)	AGUA (LITROS)	CEMENTO (BOLSA DE 42.5 kg)	VOLUMEN (LITROS APROX.)
RESISTENCIA	DOSIFICACIÓN PROMEDIO				
CONCRETO ESTÁNDAR DE 210 kg/cm ²	 2.9	 3.5	26	1	HASTA 168 LITROS DE CONCRETO
	PRE MEZCLAR PREVIAMENTE				
RESISTENCIA	DOSIFICACIÓN PROMEDIO				
CONCRETO ESTÁNDAR DE 175 kg/cm ²	 3.6	 4.4	27.5	1	HASTA 201 LITROS DE CONCRETO
	PRE MEZCLAR PREVIAMENTE				